



奇米拉魔杖教程

讓您輕鬆駕馭奇米拉魔杖的重要注意事項

THE WAND COMPANY LTD.

公元2009年以來全球最強魔法類產品製造商

國際新聞

史上第一款魔法之杖

已經足夠。普通遙控器上的每一個按鈕功能，只是常用的按鈕。三種法術動作中的任何一種，一般來說都必須在沒有必要讓魔杖功能。普通遙控器上的任何一個功能都可以被設定為魔杖的十種功能。奇米拉魔杖是第一款沒有按鈕的遙控器。它幾乎可以學習現時所有遙控器多達13種不同功能的紅外線代碼。您可以使用十種不同的奇米拉魔杖。

©THE WAND COMPANY LTD. 2011

29 NIGHTINGALES BISHOP'S STORTFORD HERTFORDSHIRE CM23 5JQ UNITED KINGDOM

info@thewandcompany.com www.thewandcompany.com

This device complies with Part 15 of the FCC rules. Operation is subject to the following two conditions. 1. This device may not cause harmful interference. 2. This device must accept any interference received, including interference that may cause undesired operation.

DESIGNED IN ENGLAND



WRC 10211-005X-TradCN

當電量不足時，魔杖會在每一個法術動作後快速震動3次來提示您。

這產品並不是一個玩具；它是幫助您使用魔法和提高法力的工具。為了早日成長為一個專業魔法師，您需要一點天份和一些練習。一旦您開始掌握魔杖的使用方法，您可以讓它為您服務，繼而控制家裡的各種設備。好了，現在您可以開始揮舞魔杖，念讀咒語來施展法力，展開您的魔法旅程！

學徒階段

您大約需要花十分鐘的時間來完成從學徒到專業魔術師的轉變（前提是只要稍微比哈利波特更有點天份，是一定會成功的）。您的魔杖充滿靈氣，它會通過微微震動的方式來和您溝通。當您第一次使用魔杖時，它會自動處於練習模式。拿起它，輕輕揮動，您會感受到它在輕輕震動三次，它這是在告訴您，練習模式已經準備就緒。小提示：無論何時，只要您沒有碰觸魔杖超過一分鐘，它都會自動休眠。

在練習模式中，您的目標是學會十三個基本法術動作。每個動作成功完成之後，魔杖會以相應的震動數量來告訴您它已經接受到您的指令。讓我們從最簡單的開始吧！

使用前請將電池隔離片移除您的魔杖需要兩枚AAA電池。如要啟動您的魔杖，請先以旋轉方式來打開魔杖的底蓋，移除一小塊的塑膠隔離片。

請不要將舊電池和新電池混合使用。請在魔杖中使用鹼性電池

順時針/逆時針旋轉魔杖。請您拿住魔杖，緩緩旋轉，彷彿旋轉舊式收音機的音量旋鈕（在您還未熟練控制魔杖前，請務必總是輕緩而準確的完成動作）。當您正確完成逆時針旋轉動作時，您會感受到魔杖震動了一次。順時針旋轉完成時，您會感受到魔杖震動了兩次。這兩個法術動作通常用來控制影音設備的音量或頻道的增減。

小提示：您可以連續使出一連串的法術動作來操控身邊的設備，但是在每一個動作與動作指令之間，請給予半秒鐘短暫時隔。

- 1 = 逆時針旋轉魔杖
- 2 = 順時針旋轉魔杖

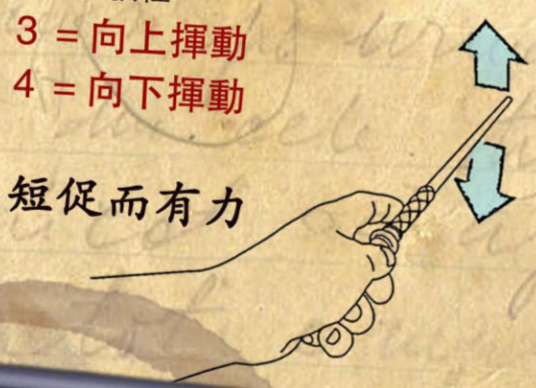


緩慢的

充滿天份的您一定很輕鬆就能掌握了這兩個法術動作，不像哈利波特，他要花上整整半個小時！那我們繼續下一部份的魔法教程。

- 3 = 向上揮動
- 4 = 向下揮動

短促而有力



- 5 = 向左揮動
- 6 = 向右揮動




小提示：所有的法術動作在實際操作中都需要對準您想要操控的設備，雖然這點在練習模式中是無關重要，但我們強烈建議您在練習模式中也將魔杖對準那些設備以做到最真實的演練。

如果您成功完成以上動作，您會感受到魔杖以相應的震動次數給您回應。

法術級別提升

- 7 = 輕敲十字圖案正上面一次
- 8 = 輕敲十字圖案側面一次 (左右皆可)



什麼？您已經輕鬆掌握了六個基本法術動作？您的天份超出了我們的預期，那就讓我們面對一些真正的挑戰吧！請您握住魔杖，用您的食指輕輕敲擊十字交叉圖案的正上面一次，您會感受到魔杖震動了7次，表明您完成了法術動作7。如果您覺得一隻手操縱困難，是時候開始雙手操作了！還是像剛才一樣，握住魔杖，輕輕敲擊十字交叉圖案的側面一次（左右皆可），魔杖震動8次，完成法術動作8。輕輕敲擊十字交叉圖案的正上面兩次，魔杖震動11次，完成法術動作11。輕輕敲擊十字交叉圖案的側面兩次（左右皆可），魔杖震動12次，完成法術動作12。

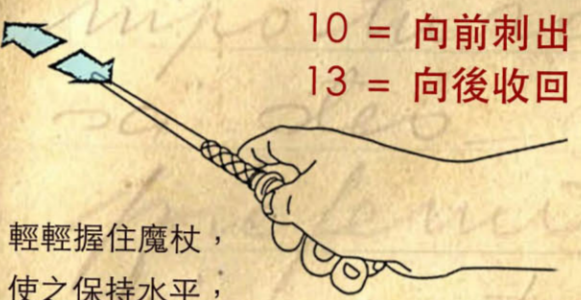
- 11 = 輕輕敲擊十字交叉圖案的正上面兩次
- 12 = 輕輕敲擊十字交叉圖案的側面兩次 (左右皆可)



9 = 大力掄劈

這是最酷的一個法術動作，這也必將成為您最鍾愛的動作。請您將魔杖豎直向上舉起，然後對準您想要控制的設備有力的揮下直至魔杖達到水平的位置。您會感受到魔杖震動9次，表明您完成了法術動作9。

- 10 = 向前刺出
- 13 = 向後收回



輕輕握住魔杖，使之保持水平，然後有力的向前刺去，刺出大約十公分。您會感受到魔杖震動10次，表明您完成了法術動作10。和剛才的動作相反，請您有力的收回魔杖，大約收回十公分，魔杖將震動13次，表明您完成了法術動作13。我沒想到您可以這麼快達到這一步，霍格華茲魔法學校沒有招收您是他們的損失。您已經全部掌握了13個法術動作。但請多加練習，讓您的手腕真正熟悉魔杖，並且可以乾淨俐落的做出這13個動作。如果您自信可以了，那我們就要進入到下一個階段，也是真正有趣的部分 -----賦予魔杖魔法，讓它可以開始控制設備。您準備好了嗎？

魔杖進入學習模式

您的魔杖幾乎可以學習目前已知的所有要遙控設備的編碼，您必須一一教會它，但請相信它和您一樣天賦異稟，絕對會學得很快！

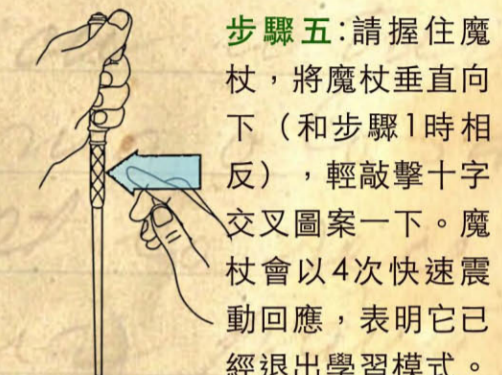
進入學習模式

步驟一：握住魔杖，將魔杖豎直向上（彷彿動作9的開始部份），用另一隻手的食指輕輕敲擊十字交叉圖案兩下。您會很快感受到魔杖回應的4次快速震動，表明您的魔杖已經進入了學習模式。4次快速震動 = 魔杖進入學習模式。

步驟二：請您一手握住您想要控制的那些設備的標準遙控器，另一隻手慢慢將魔杖放平，並指向標準遙控器。開始做您想要使用的法術動作。魔杖會回應相應的震動次數來確認您的法術動作，隨之會開始不間斷的快速震動表明它已經準備好學習標準遙控器的指令。不間斷的快速震動 = 魔杖已經準備接受遙控器指令。

步驟三：當魔杖在不間斷的快速震動時，用標準遙控器對準魔杖的杖尖，並在標準遙控器上按一下您想要魔杖學習的功能鍵並快速釋放。這個時候，魔杖會以一次長達半秒的較大震動來回應，表明它已經學習到了該功能。1次長達半秒的較大震動 = 魔杖已學習到該功能。如果它沒有回應這次較大震動，表明它並沒有成功學習，您可以等到不間斷快速震動停止後重新開始步驟二。

步驟四：您可以以不同的法術動作來重複步驟二，並用不同設備的遙控器的不同功能來重複步驟三。這樣您可以讓您的魔杖學習最多至13種不同遙控器的不同功能。



如果您不去碰它超過30秒，魔杖也會自動退出學習模式。4次快速震動 = 魔杖退出學習模式。

施展法術

退出了學習模式意味著什麼？這是意味著您可以不用那些標準遙控器，而是使用魔杖來控制那些設備。站在屋子的中央，向上向下輕輕揮動魔杖，您可以增減電視頻道；左右晃動魔杖您可以跳過或倒退您的DVD家庭影院；緩緩旋轉魔杖，您可以控制音響設備的音量；用指尖輕輕敲擊魔杖您可以開啟遙控燈或空調。當只用一根魔杖就可以輕鬆做這些的時候，我保證您會體驗到魔法的魅力和無窮的趣味。如果要恢復預設設置，請收看教學視頻或者查看更詳細的使用者魔法教程，歡迎登錄官方網站 www.thewandcompany.com/cn 期待您對我們下一代產品的關注！最後我很榮幸的告訴您：歡迎來到魔法世界。

口不離手 杖不離手

